

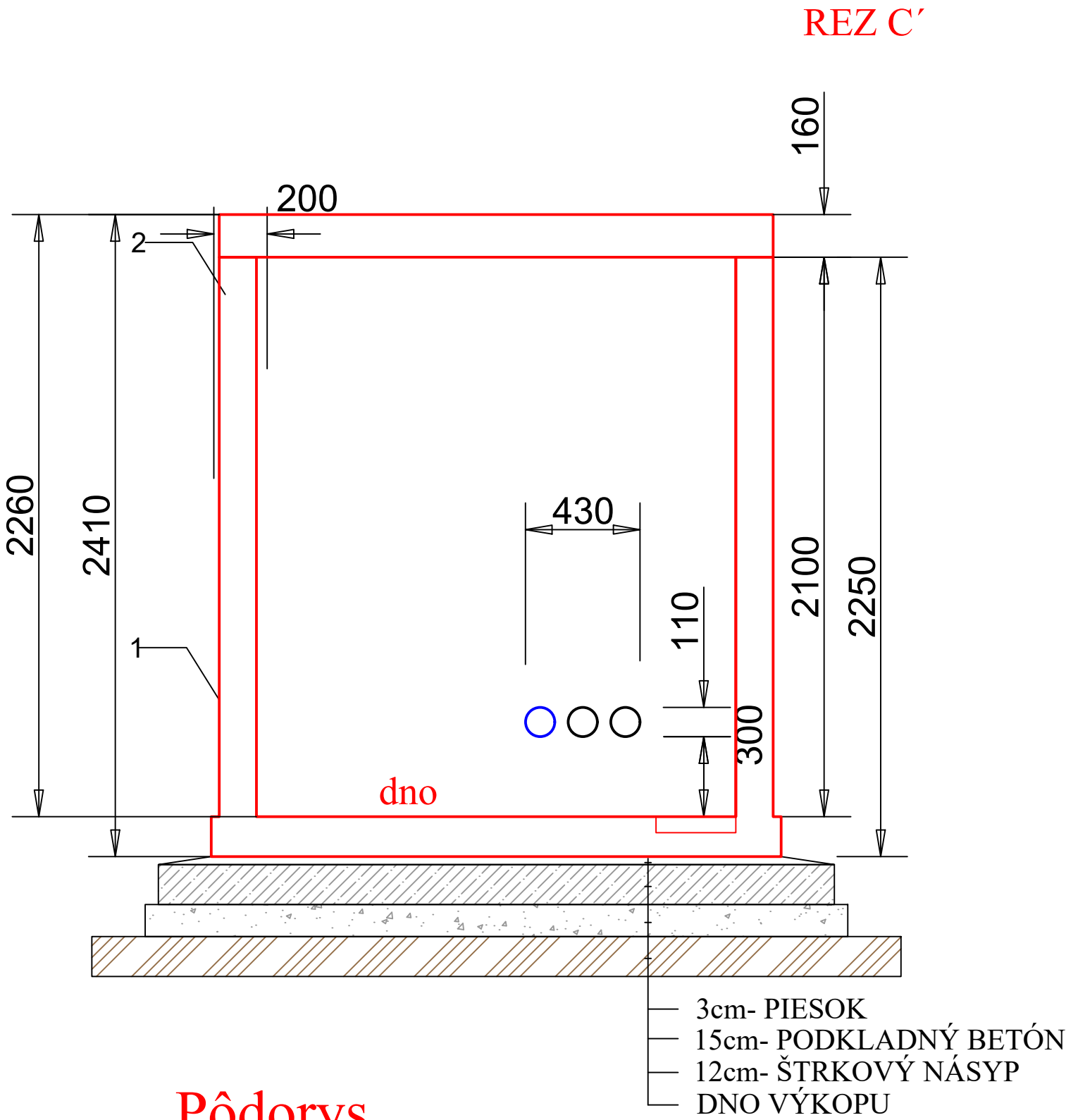
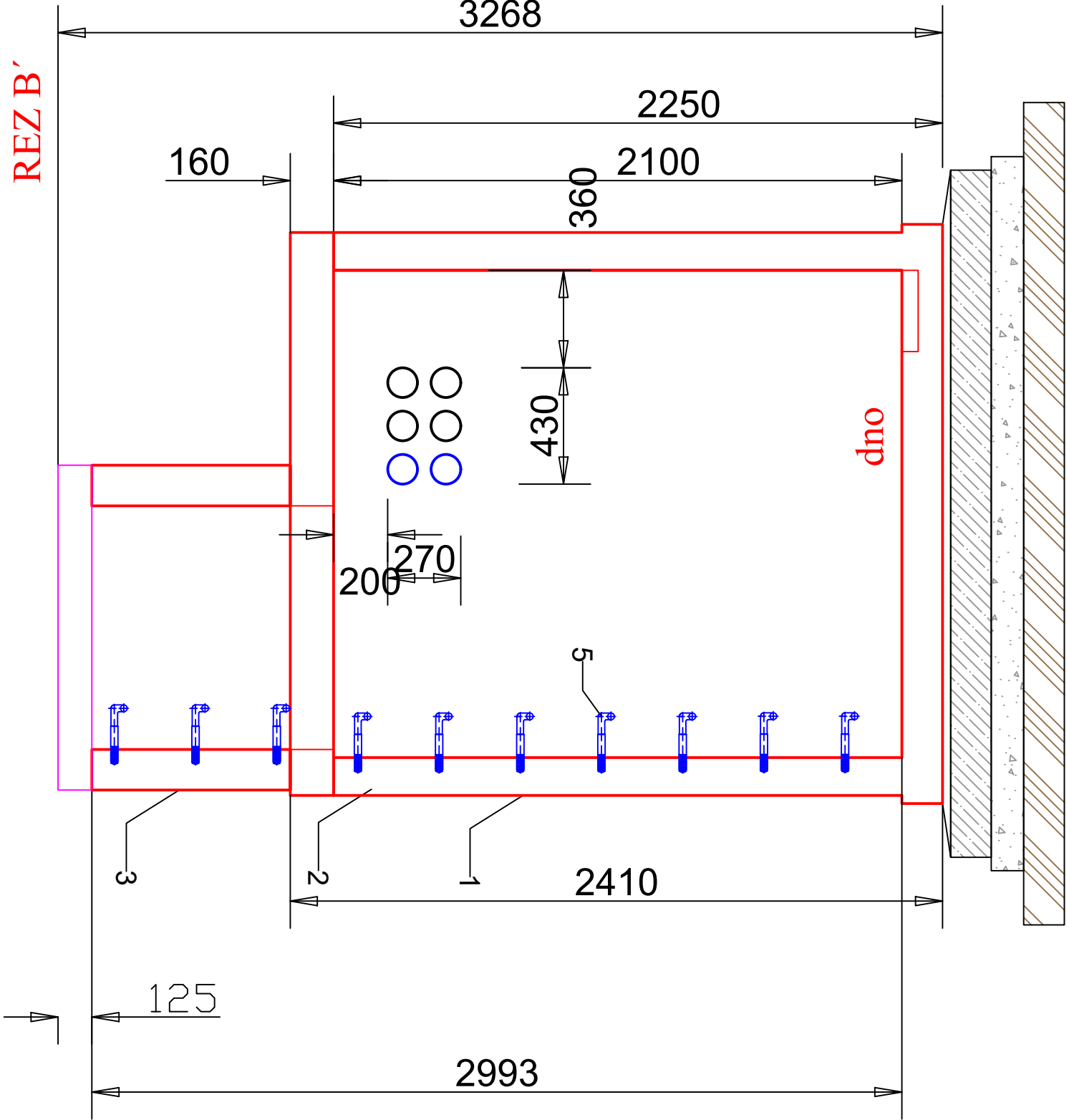
A 1

LEGENDA

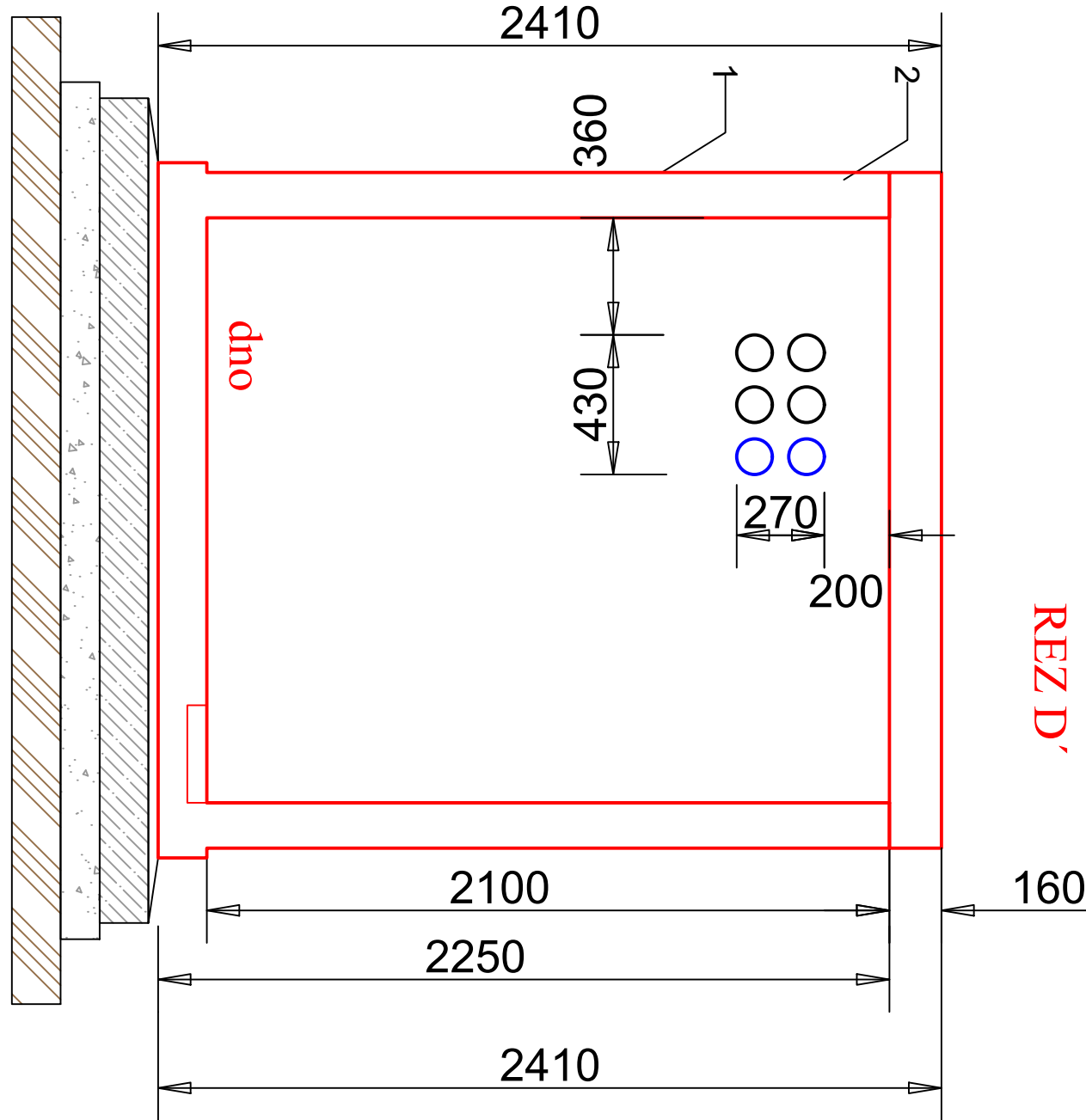
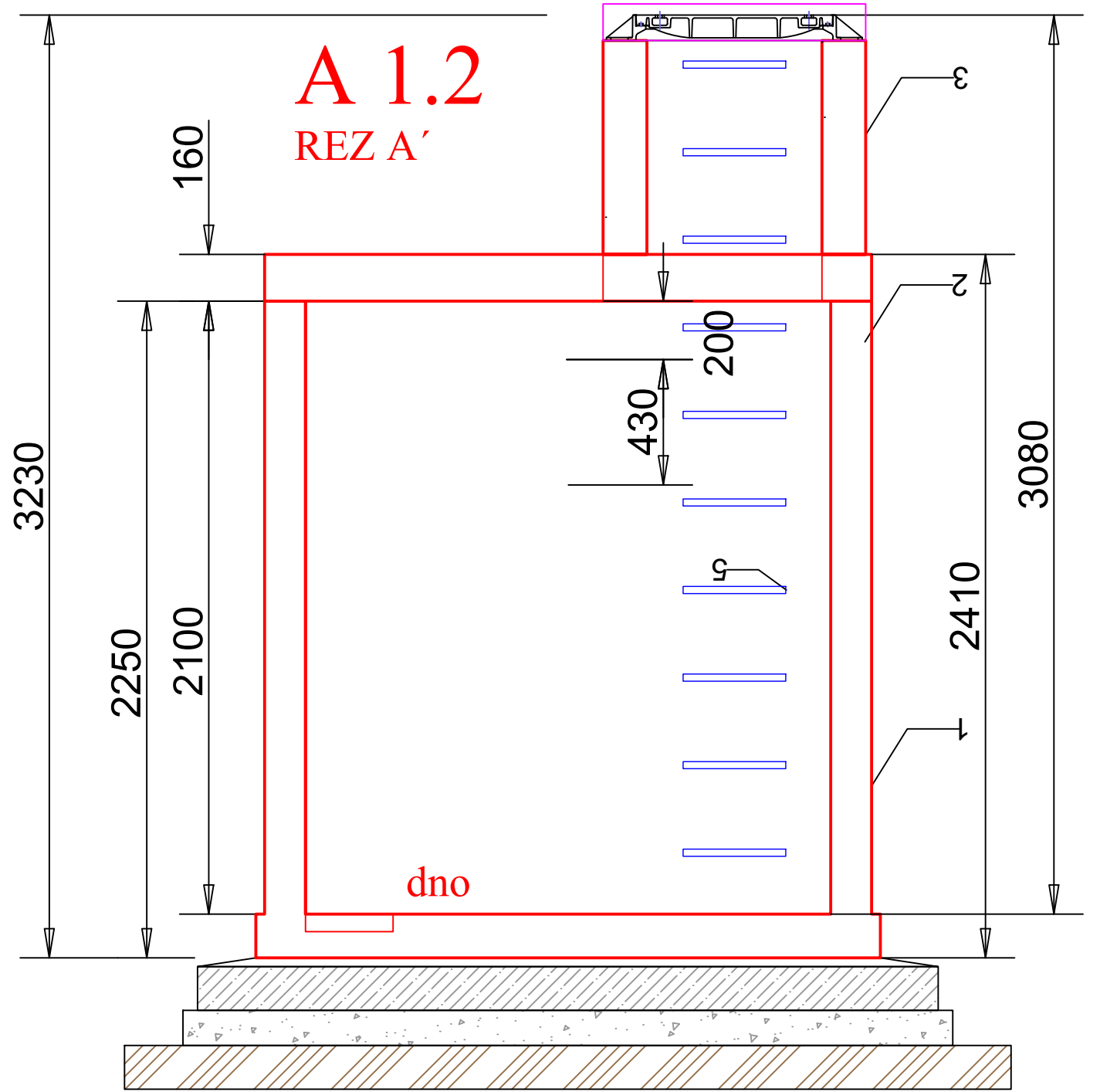
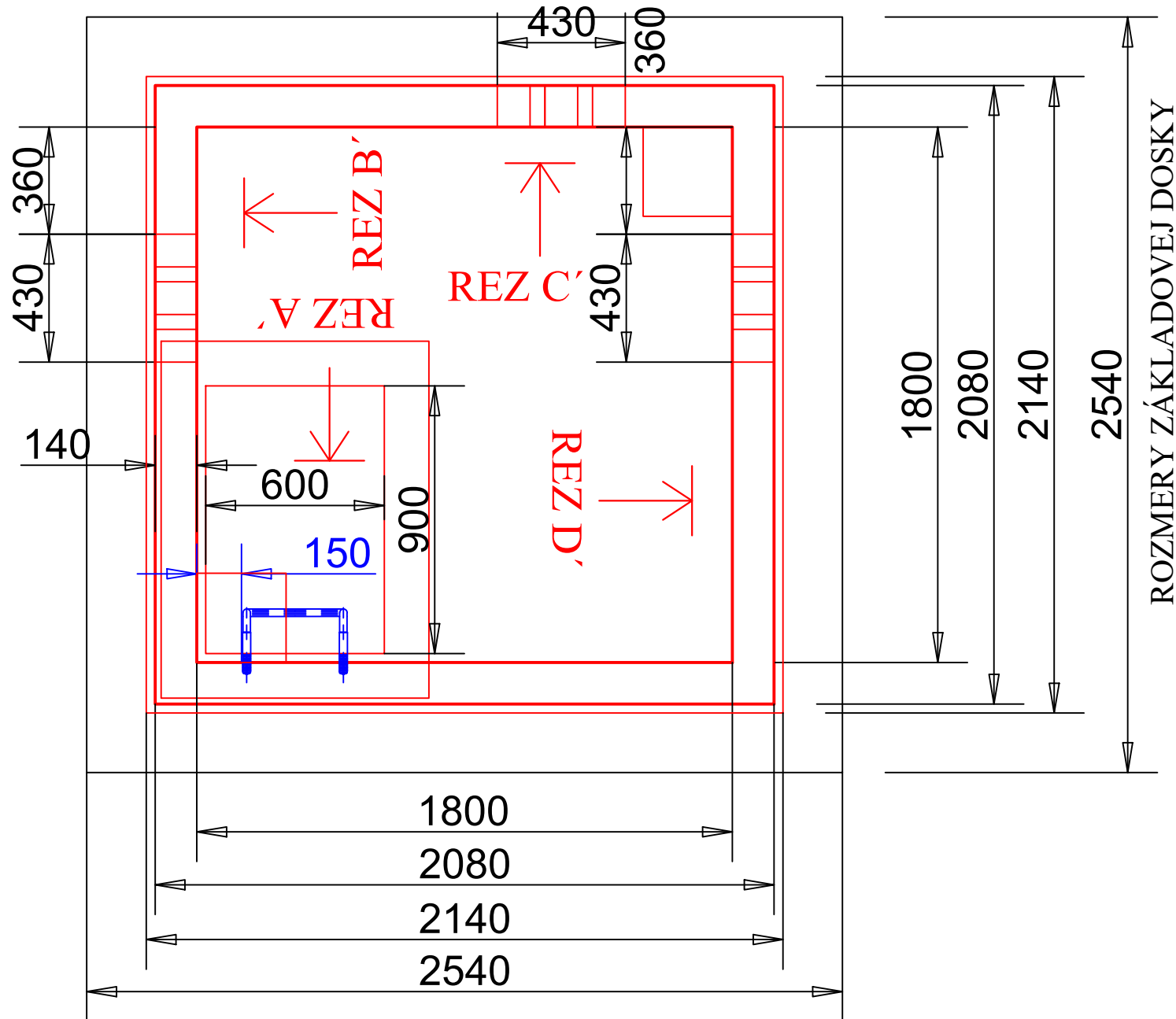
1 BETÓNOVÁ ŠACHTA
2 STROPNÁ DOSKA
3 VSTUPNÝ KOMÍNIK
4 POKLOP 600x900
5 POPLASTOVANÁ STUPAČKA

POZNÁMKA

ZAŤAŽENIE POKLOPU 125 kN
HMOTNOSŤ NAJŤAŽŠIEHO KUSA 6,6 t
HMOTNOSŤ STROP. DOSKY 1,9 t
H= CELKOVÁ HLĚKA OSADENIA
h= PODĽA HLĚKY OSADENIA



Pôdorys



- Poznámky:
- výkres tvaru vodotesných železobetónových prefabrikovaných káblových šacht vnútorného rozmeru 1,8x1,8x2,1m, hr.steny min.140mm, hr.stropu min.160mm, napr. od výrobcu V-Alfatect,
 - použitý betón C30/37XC4, XD2, D_{max} 16, SF1.
 - dielenskú dokumentáciu výkresov tvaru, výkresov vystúženia, statické posúdenie (podľa polohy jej umiestnenia a zaťaženia) súčasťou dodávky šachty po objednaní, nevyhnutné zaslať na odsúhlasenie Generálnemu projektantovi,
 - statický systém zvolený ako tuhé spojenie medzi stenami a spodnou doskou,
 - prefabrikovaná šachta bude vybavená prestupmi s DN110, resp. DN 150 s osadenými rozoberateľnými systémovými prestupmi s flexibilitou pre budúce zmeny a kombinovanou ochranou,
 - šachta uzatvorená vstupným komínom a pochádznym poklopom s vloženou zámkovou dlažbou podľa špecifickácie požiadaviek.

Súradnicový systém: JTSK
Výškový systém: Balt po vyrovnaní
Trieda presnosti: STN 73 0422

				Číslo súpravy
Č. zmeny	Zodpovedanie zmeny	Dátum	Podpis	

Objednávateľ	Železnice Slovenskej republiky 813 61 BRATISLAVA, KLEMENSOVA 8	Generálny projektant	Valbek SK, spol. s r.o., Eurovea Central 1, Pribinova 4, 811 09 Bratislava
Číslo stavby	A23002	Číslo zákazky	22KE11001
Archívne číslo		Archívne číslo	22KE11001-DSPRS

Stavba				<div><div>Valbek</div><div>Valbek SK, spol. s r.o., Eurovea Central 1 Pribinova 4, 811 09 Bratislava Stredisko Košice, ul. Rozvojová 2, 040 11 Košice</div></div>	
Zriadenie železničnej zastávky Vranov nad Topľou-Juh, žkm 12,969					
Hlavný inžinier projektu Ing. Rastislav Tomko	<i>Dranko</i>	Zodpovedný projektant PS/SO Ing. Rastislav Tomko	<i>Dranko</i>	Navrhov, vypracoval Ing. Rastislav Tomko	<i>Dranko</i>
Počet listov	6A4	Mierka	1:20	Stupeň PD	DSPRS
Objekt / súbor				Číslo zákazky	22KE11001
SO 34-02 Káblová chráničková trasa				Arch. číslo	22KE11001-DSPRS
				Časť dokumentácie	E
				Číslo prílohy	4
Názov prílohy	Káblová šachta typ A1				